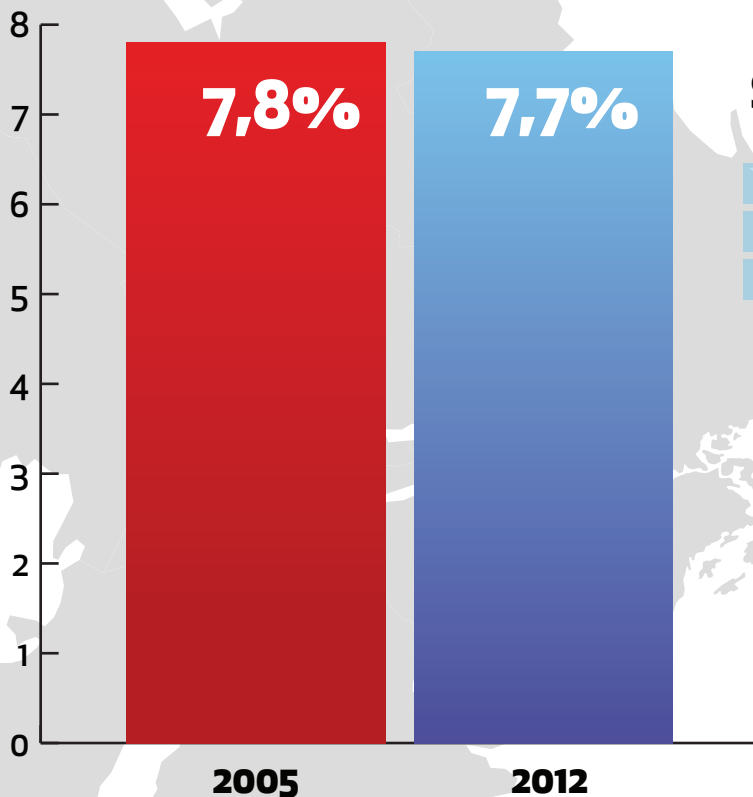


# Arbetslöshet och sysselsättning

## - en jämförelse mellan Alliansen och S-regeringen

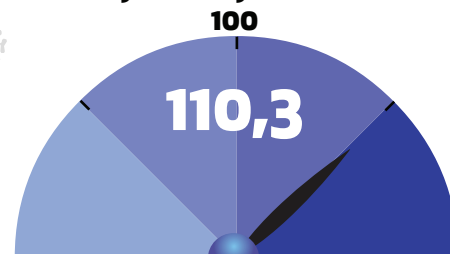
Veckans fakta



### Sysselsättningsgrad

Åldersgrupp	Mars 2006	Mars 2012	Differens
15-24 år	35,0%	38,0%	+3,0%
25-64 år	80,3%	83,0%	+2,7%
65-74 år	9,3%	13,0%	+3,7%

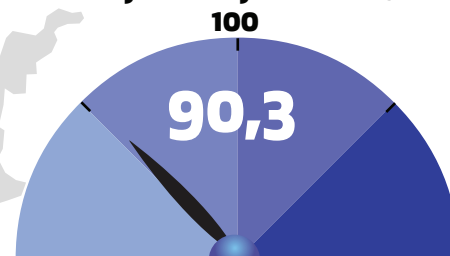
### Konjunktur i januari 2006



100 = Normalt konjunkturläge

➔ **Arbetslöshet i januari 2006**  
7,9% (säsongrensat)

### Konjunktur i januari 2013



100 = Normalt konjunkturläge

➔ **Arbetslöshet i januari 2013**  
8,0% (säsongrensat)

**"För sex år sedan, när den borgerliga regeringen tog över, var arbetslösheten i Sverige betydligt lägre..."**

Magdalena Andersson, Ekonomisk-politisk talesperson för Socialdemokraterna.